

IN-BOX ADATTO

IN-BOX ADATTO

Die Wandnische aus Edelstahl, zum Verfliesen oder für Fugenlos-Beläge, die sich perfekt in die Wandkonstruktion einpasst.

Einzigartig. Praktisch. Dicht.
Die IN-BOX von dellco tecnica.




IN-BOX ADATTO

Die Wandnische aus Edelstahl, die sich perfekt in jede Wandkonstruktion einpasst.

Und so funktioniert der Einbau:



Die IN-BOX ADATTO in eine Holz- oder Trägerkonstruktion einpassen.



Die IN-BOX ADATTO so befestigen, dass diese nach Anbringung der Trägerplatten, flächenbündig mit diesen ist.



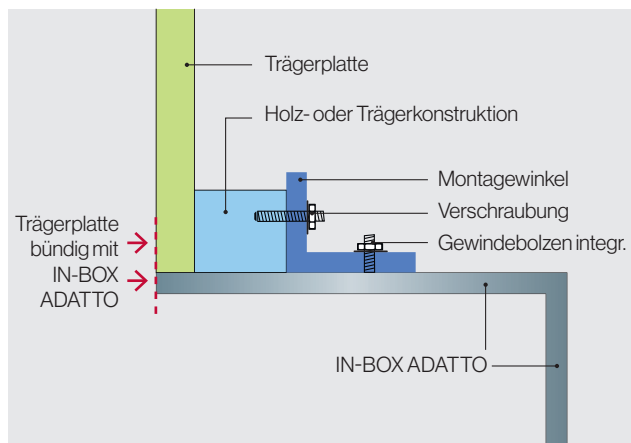
Holzkonstruktion

Trägerkonstruktion

Auf der Rückseite mit den integrierten Edelstahl-Bolzen, die Box mittels Montagewinkeln an der Konstruktion befestigen.



Die Trägerplatten können passgenau und flächenbündig rund um die Kanten der IN-BOX ADATTO angebracht und mit der Konstruktion verschraubt werden.



Prinzip Verschraubung mit Montagewinkel


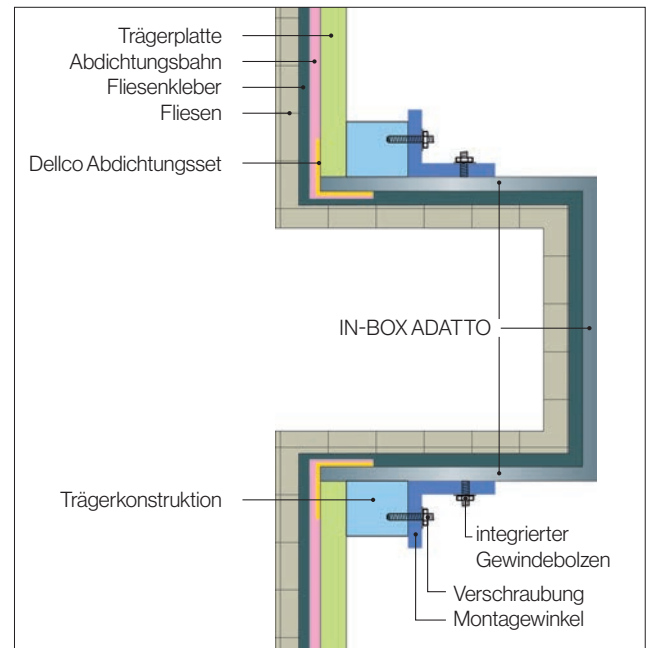
Die Dellco IN-BOX ADATTO

Die IN-BOX ADATTO ist ideal für den Holzbau, Vorwandsysteme mit Trägerplatten und vieles mehr.

Aus Edelstahl V2A (1.4301) gefertigt, ist sie eine absolut wasserdichte und sichere Lösung für eine Wandnische.

Die Box ist abgesandet und mit 2% Gefälle zur Öffnung hin ausgestattet, ideal für die Aufnahme von Fliesen oder anderen Beschichtungen.

Dank dem einfachen Verstellmechanismus kann die Box leicht in jede Position millimetergenau an Ihre Trägerkonstruktion angepasst werden.



- a) Die glatten Innenflächen rundum entfetten z. B. mit Aceton (gut ablüften lassen). Achtung: Die besandeten Flächen dürfen nicht mit dem Entfetter in Berührung kommen.
- b) Die selbstklebenden **Abdichtungs-Ecken** des Dellco-Abdichtungssets anbringen.



Die selbstklebenden **Abdichtungs-Streifen** des Dellco-Abdichtungs-Sets rundum anbringen und anschliessend (Ecken und Streifen) mit flüssiger Abdichtung überziehen.



Abdichtungsanstrich oder Abdichtungsbahnen über der gesamten Fläche anbringen.




Verfliesen oder fugenlosen Wandbelag aufbringen und fertigstellen!



IN-BOX ADATTO

PRODUKTE

IN-BOX ADATTO			
	Masse	Tiefe	Art.- Nr.
	630 x 330 mm (B x H)	120 mm	1-F1021
	450 x 265 mm (B x H)	120 mm	1-F1022
	300 x 265 mm (B x H)	120 mm	1-F1023
	330 x 330 mm (B x H)	120 mm	1-F1024
	230 x 330 mm (B x H)*	100 mm	1-F1025*


* auf Anfrage

Empfehlung Abdichtung-In-Box Adatto:

Nebst unseren Dellco-Produkten (Abdichtungs-Ecken und -Bänder) empfehlen wir auch die Produkte der Fa. Sopro (Abdichtungssystem mit Prüfzeugnis ETAG 022):

- AEB 640 Bahn
- AEB Dichtband 641,148 & mit Falz 1176
- AEB Dichtecken 642, 643

- Fixier- und Dichtkleber FDK 415
- Flexkleber No.1 Silver 403
- Montagekleber Racofix 818

IN-BOX ADATTO mit LED-Beleuchtung			
	Masse	Tiefe	Art.- Nr.
	630 x 330 mm (B x H)	120 mm	1-F1021-LED
	450 x 265 mm (B x H)	120 mm	1-F1022-LED
	300 x 265 mm (B x H)	120 mm	1-F1023-LED
	330 x 330 mm (B x H)	120 mm	1-F1024-LED
	230 x 330 mm (B x H)*	100 mm	1-F1025-LED*

* auf Anfrage

Die IN-BOX Adatto wird mit selbstklebenden Abdichtungs-Ecken und -Bändern geliefert.

dellco tecnica

dellco tecnica GmbH | Stüdweidhalde 9 | 6274 Eschenbach | Tel.: 041 448 15 15 | Fax: 041 448 30 70 | info@dellco.ch | www.dellco.ch