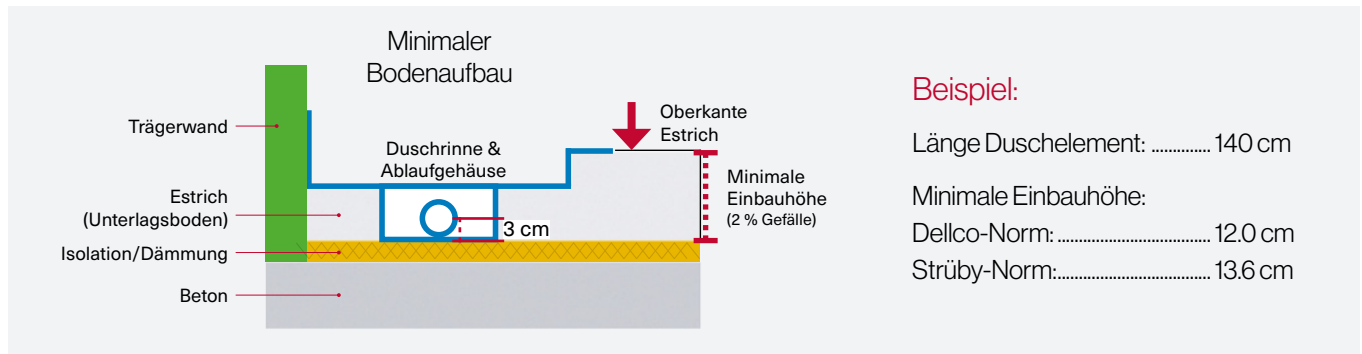


# Elemento Due Flex. Bestellformular / Gut zur Ausführung

Bestellung \_\_\_\_\_ für **ein** Elemento Due FLEX



**Beispiel:**

Länge Duschelement: ..... 140 cm  
 Minimale Einbauhöhe:  
 Dellco-Norm: ..... 12.0 cm  
 Strüby-Norm: ..... 13.6 cm

Minimale Einbauhöhe mit 2 % Gefälle zur Rinne und Siphon mit 50 mm Wasserstand

Länge Duschelement	120 cm	130 cm	140 cm	150 cm	160 cm	170 cm	180 cm	190 cm	200 cm
Dellco Norm	11.6 cm	11.8 cm	12.0 cm	12.2 cm	12.4 cm	12.6 cm	12.8 cm	13.0 cm	13.2 cm
Strüby Norm	13.2 cm	13.4 cm	13.6 cm	13.8 cm	14.0 cm	14.2 cm	14.4 cm	14.6 cm	14.8 cm

Wählen Sie ihre gewünschte Ausführung:

Gefälle zur Rinne  
(**Standard = 2 %**):

Abmessungen (in cm):

Breite:

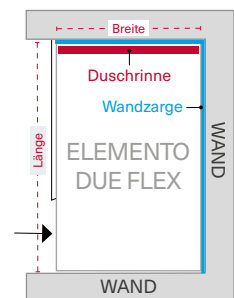
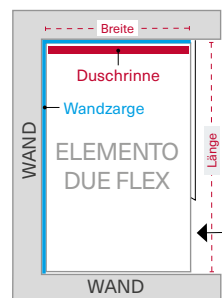
Länge:

**Norm:**

- Dellco
- Strüby

Anschlag **links**

Anschlag **rechts**



**Auftraggeber:**

Firma

Ansprechpartner

Strasse

PLZ / Ort

Telefon

Fax

E-Mail

**Objekt:**

Objektname

Objekt-Nr.

Lieferung an

PLZ / Ort

Unterschrift